

SKYLT Overlakkbare Kleurolie 2K Clear #-5050, White #5051, Black #4562




Technisch Informatieblad



Productbeschrijving

Overlakkbare 2-componenten olie. Combineert het uiterlijk van een olie-vloer met de krachtige bescherming en gemak in onderhoud van een lakvloer. Geschikt voor het aanzetvrij kleuren van parket en houten vloeren, hout- en fineerwerk van meubels en interieurbetimmeringen. Kan direct na volledig droogwrijven zonder tussendroogtijd worden gelakt. Beschikbaar in basis Clear #5050, basis White #5051 en basis Black #5052; aankleurbaar met losse KLEURPIGMENTEN voor Olie voor het maken van alle kleuren uit de KLEURENWAAIERS. Aanbrengen en verwerken als ROYL olie. Moet worden afgewerkt met twee lagen parketlak. Gebruik voor de eerste laklaag uitsluitend SKYLT Original #5510 of SKYLT Titanium #5550 ivm de hechting. Geschikt voor binnen gebruik.

Productspecificaties

	Verpakking	Blik 1 liter	
	Toepassing	Binnen.	
	Rendement	Afhankelijk van de ondergrond 40-50m ² /l.	
	Mengverhouding A:B	A: 800ml, B: 200ml voor 1 liter gereed product.	
	Verdunnen	SKYLT Overlakkbare Kleurolie is gebruiksklaar. Niet verdunnen.	
	Reinigen met	Gemorst materiaal en gereedschappen voor aandroging reinigen met Linotyn of aromaatvrije terpentijn.	
	Verwerkingstijd	Tot 3 uur na vermengen, daarna niet meer gebruiken. Gemengd materiaal niet luchtdicht afsluiten.	
	Verwerkingstemperatuur	Ruimtetemperatuur tussen 15°C en 25°C.	
	Verwerkingstemperatuur vloer	Vloertemperatuur tussen 15°C en 25°C.	
	Relatieve luchtvochtigheid bij verwerking	Tussen 40% en 80% RLV.	
	Droogtijd / Overlakkbaar na minimaal	Kan direct na volledig droogwrijven overlakt worden met SKYLT Original #5510 of SKYLT Titanium #5550. In combinatie met ROYL Reactieve Beits de olie tenminste 24 uur laten drogen alvorens af te lakken.	
	Overlakken / Volgende laag binnen	Binnen 48 uur de eerste laklaag aanbrengen.	
	Natuurlijke grondstoffen	77 gew.%	Dit is het totaal aan herwinbare plantaardige grondstoffen + water + minerale grondstoffen
	Bio-based koolstofverbindingen	77 gew.%	Dit is het aandeel bio-based materiaal ten opzichte van het totaal aan bio-based + aardolie gebaseerde grondstoffen.
	Vaste stofgehalte Basis Clear (A+B)	Basis Clear 99,5 vol%.	

VOS gehalte Basis Clear (A+B)	Geen/zeer weinig oplosmiddelen. Voldoet voor professioneel gebruik binnen aan ARBO (NL).
Kleuren	3 basissen (clear, white, black) voor het maken an 45 standaard kleuren. Zie Hout- en Grijstingen KLEURENWAAIERS.
Viscositeit / Vloeibaarheid	300 mPas volgens ISO 2884.
Opslag, transport en houdbaarheid	Koel en droog, maar vorstvrij in goed gesloten verpakking bewaren en transporteren. In goed afgesloten originele verpakking tenminste 12 maanden houdbaar. Na opening beperkt houdbaar.

Ondergrond en voorbereiding

- Check de verwerkings- en droogomstandigheden ruim voordat met aanbrengen begonnen wordt. Dit geeft tijd en gelegenheid om maatregelen te nemen. Binnenvallend zonlicht zo nodig temperen. Zorg tijdens het drogen voor voldoende ventilatie. Product voor gebruik tijdig op kamertemperatuur brengen.
- Registreer de charge-nummers van de gebruikte producten (6-cijferig nummer op de verpakking).
- Maak een proefopzet van de gekozen kleur op het daadwerkelijke oppervlak. Zorg dat het proefvlak identiek wordt geschuurd als het daadwerkelijke hout voor een representatieve kleurweergave. Gebruik eventueel een KLEURMONSTER.
- De ondergrond dient vormstabiel, schoon, blijvend droog en vrij van was, vet en stof te zijn.
- Hout dient egaal geschuurd te zijn zonder storende schuurkrassen. Zorg dat het oppervlak niet te glad wordt waardoor olie en kleur onvoldoende kunnen indringen.

Systeemopbouw

Alleen toepassen op kaal geschuurd hout.

Keuze uit de volgende opbouw mogelijkheden:

- 1 laag SKYLT Overlakkbare Kleurolie 2K en 2 lagen SKYLT Original #5510.
- 1 laag SKYLT Overlakkbare Kleurolie 2K en 2 lagen SKYLT Titanium #5550.

Optioneel kan de 2^e laag SKYLT Original of Titanium worden vervangen door 1 laag SKYLT Extra #5300 Topcoat 2K.

Voor het aanbrengen van de laatste laklaag het oppervlak tussenschuren met P120.

SKYLT Original geeft een onzichtbare afwerking op lichte kleuren en een lichtblekend effect op donkere kleuren.

SKYLT Titanium geeft een kleurverdieping van donkere kleuren.

Zie 'SKYLT Zo maak je kleur' onder punt 1 voor de juiste keuze.

Indien een hogere glansgraad wordt gewenst, kan als laatste laklaag STEP Parketlak 2K mat, satijn of glans worden gebruikt.

Let op: Voor eindlaag STEP 2K Glans is een extra tussenlaag STEP 2K Mat of Satijn noodzakelijk. Hanteer in dat geval de onderstaande systeemopbouw:

- 1 laag SKYLT Overlakkbare Kleurolie 2K en 1 laag SKYLT Original #5510 of 1 laag SKYLT Titanium #5550.
- Tussenschuren met P120.
- 1 laag STEP 2k Mat of Satijn.
- Tussenschuren met P180 of fijner.
- 1 laag STEP 2K Glans.

Applicatie

A-component openen, eventueel KLEURPIGMENT voor Olie toe voegen en doormengen tot een homogene kleur. Meng vervolgens de B-component al roerend door de A-component. Gebruik een mengvaatje van 2,5 liter om makkelijk te

kunnen mengen. In geval de verpakking in delen wordt verwerkt of er meerdere verpakkingen nodig zijn, altijd eerst de totale hoeveelheid A-component op kleur maken en homogeen doormengen om kleurverschillen te voorkomen.

SKYLT Overlakkbare Kleurolie dun over het oppervlak verdelen en inwrijven, meestal gecombineerd tot één handeling. Niet aanbrengen met een spaan op gladde oppervlakken met naden. Breng niet meer olie aan dan nodig is om het oppervlak met olie te verzadigen. Ca 20 minuten laten intrekken. Dit geeft alleen op kleine oppervlakken een extra wachttijd. Droogvallende plaatsen tussentijds bij oliën. Het inwrijven is klaar als het hele oppervlak egaal van kleur is zonder spatjes of plasjes nog onverdeelde olie.

Daarna het oppervlak volledig droogwrijven met goed absorberende pluisvrije doeken. De olie mag niet als film laag op het hout achterblijven. Volledig droogwrijven is essentieel voor de hechting van de lak. Vervang verzadigde doeken tijdig door schone. Het oppervlak is voldoende drooggewreven als het met schone, droge schoenen kan worden belopen zonder voetstappen achter te laten of betast kan worden met schone, droge handen zonder vingerafdrukken achter te laten.

De drooggewreven olie kan direct, maar binnen 48 uur worden overlakt met SKYLT Original #5510 of SKYLT Titanium #5550.

Gebruik voor grote oppervlakken een 1-schijfboenmachine met 16" aandrijfschijf voorzien van een pad. Gebruik voor het inwrijven een wat ruwere pad (rood, beige, blauw of groen) en voor het droogwrijven een witte pad met doeken. Kleinere oppervlakken tot ca 2m² kunnen ook handmatig worden behandeld door gebruik te maken van een handpad, spons of doek.

De verwerking van SKYLT Overlakkbare Kleurolie is vrijwel identiek aan die van ROYL-olie. Zie ook de verwerkingsfilm 'ROYL - Tips van de makers' op onze website.

Overige

- Aan het eind van de verwerkingstijd wordt SKYLT Overlakkbare Kleurolie taaier en stugger in de verwerking. Is meer tijd nodig dan de potlife om de olie te verwerken, dan de totale hoeveelheid in delen aanmaken en verwerken.
- Zwaar geborsteld of gestraald hout, alsmede hout met grote open noesten, diepe naden en kieren die niet volledig kunnen worden drooggewreven zijn minder geschikt voor SKYLT Overlakkbare Kleurolie. Zorg dat er geen nog natte resten in het hout zijn, voordat begonnen wordt met lakken.
- Nazwetende houtsoorten zoals wengé na enkele uren nogmaals goed droogwrijven. Zo nodig herhalen.

Afval

- **Let op: Pads, doeken en andere materialen, die met olie in aanraking zijn gekomen, kunnen door broei uit zichzelf ontbranden. Om brandgevaar te voorkomen, de vervuilde applicatie-materialen uitgevouwen laten drogen of ondergedompeld in water in een gesloten container bewaren.**
- Vloeibare olie-resten en blikken met natte olierestanten afvoeren als chemisch afval volgens de plaatselijk geldende richtlijnen. Volledig gedroogde olieresten en ingedroogde pads en doeken kunnen als restafval worden afgevoerd.

Meer informatie of advies nodig?

Kijk voor een snel antwoord op veelgestelde vragen op www.rigoverffabriek.nl. Voor direct advies tijdens kantooruren kunt u bellen met +31 (0)255 548 448, mailen naar advies@rigoverffabriek.nl of een WhatsApp-bericht sturen naar +31 (0)6 47 05 78 24. Veiligheidsinformatieblad beschikbaar op www.rigoverffabriek.nl onder het product - document/informatiebladen.